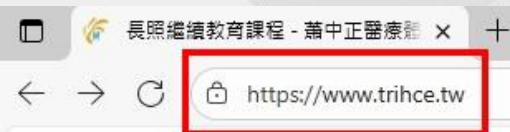


蕭中正醫療體系x祝三實業 線上同步課程 長照繼續教育積分平台 上課操作流程

電腦版

電腦版



1. 輸入
www.trihce.tw
進入教育平台



2. 點選
我的帳戶

我的帳戶

我的課程

內部員工專區

長照繼續教育課程 ▾

優惠與包課

購物車

蕭中正醫療體系 線上直播課程服務

選擇我們一站式的課程服務，
輕鬆選課、積分不漏，自動記錄、證書即時下載，
維護長照小卡免煩惱！



[首頁](#) > [我的帳戶](#)

登入

註冊

電子郵件 *

3.輸入電子信箱

密碼 *

4.輸入密碼(8位以上)

登入

[忘記您的密碼？](#)

5.登入後會先看到「我的訂單」頁面， 顯示曾經購買的課程



我的帳戶 我的課程 內部員工專區 長照繼續教育課程 ▾ 優惠與包課 購物車

首頁 > 我的帳戶

蕭祝三
****@trihce.com

我的訂單

- 預約管理
- 優惠券
- 會員籍
- 課程管理

訂單	日期	狀態	總計	動作
#116106	2025-08-13	完成	NT\$400 (共 1 件商品)	查看

6.點選「我的課程」

[課程總覽](#)[已報名課程](#)[我的帳號](#)[收藏](#)[我的測驗](#)[課程問答](#)[登出](#)[已報名課程](#)[已報名課程 \(1\)](#)[進行中的課程 \(1\)](#)[已完成的課程 \(2\)](#)

7. 「已報名課程」 找到準備要上的課程



☆☆☆☆☆

長照積分課程(範例)

0/4 0% 完成

[開始學習](#)

8. 點選「開始學習」

簽到確認

簽到時間：

簽到

簽到截止時間：2025-08-13 13:00:00

測試用課程

0/4

直播連結

講義下載

滿意度調查

測驗(範例用)

9.於正確時間內
點選「簽到」

10.點選圖片進
到直播會議室

關於課程



← 上一步

下一步 →



要開啟「Microsoft Teams」嗎？

https://teams.microsoft.com 想要開啟這個應用程式。

☐ 一律允許 teams.microsoft.com 使用相關聯的應用程式開啟這類連結

開啟「Microsoft Teams」

取消

12.選「取消」

11.跳出新的會議視窗



加入您的 Teams 會議

在此瀏覽器上繼續

在 Teams 應用程式上加入

沒有此應用程式嗎？

[立即下載](#)

13.點選「在此瀏覽器上繼續」



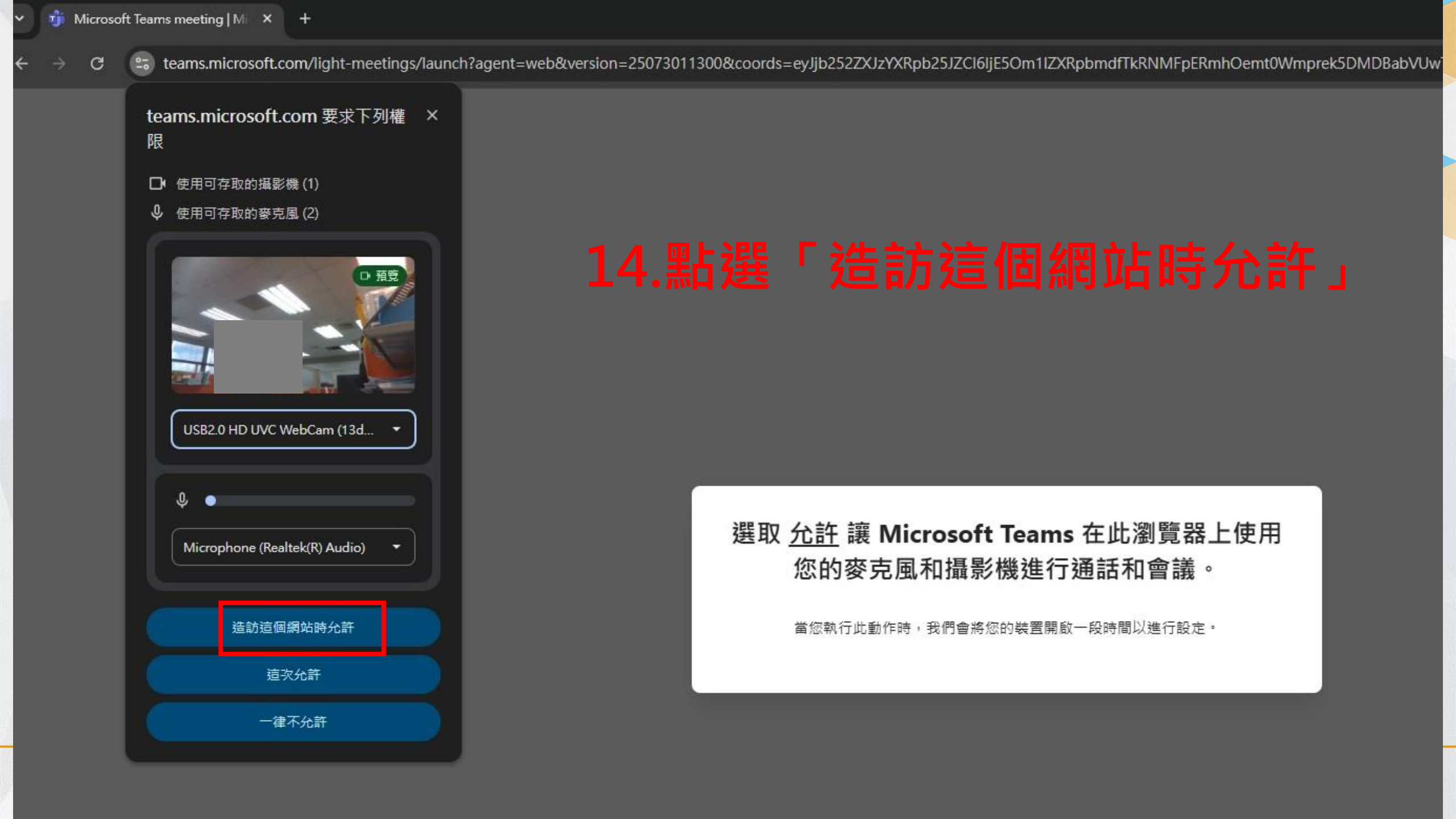
加入您的 Teams 會議

在此瀏覽器上繼續

在 Teams 應用程式上加入

沒有此應用程式嗎？

[立即下載](#)



14.點選「造訪這個網站時允許」

選取 允許 讓 **Microsoft Teams** 在此瀏覽器上使用
您的麥克風和攝影機進行通話和會議。

當您執行此動作時，我們會將您的裝置開啟一段時間以進行設定。



Microsoft Teams 會議

王小明

15. 此欄位填寫您的真實姓名，
並打開攝影機，
以利審查單位辨識

您的攝影機已關閉



背景篩選



電腦音訊



自訂安裝



手機音訊



不使用音訊



16. 點選「立即加入」

取消

立即加入

17. 直播結束後回到此頁面

課程內容

簽到確認
簽到時間：2025-08-13 13:20:01
簽退時間：(未開放)
簽退開始時間：2025-08-13 14:00:00

測試用課程 0/4

- 直播連結
- 講義下載
- 滿意度調查
- 測驗(範例用)

關於課程

記得先左上角按『簽到』

點我進入 Teams直播

還有要開鏡頭喔！

點選右上角『標記為完成』
再點下方『下一步』前往下一個單元

← 上一步 下一步 →

18. 點選「標記為完成」

課程內容

簽到確認

簽到時間：2025-08-13 13:20:01

簽退時間：(未開放)

簽退開始時間：2025-08-13 14:00:00

測試用課程 1/4

直播連結

講義下載

滿意度調查

測驗(範例用)

19. 點選「練習檔案」
可以下載講義

20. 點選「標記為完成」

關於課程

下載上課講義後

點選右上角「標記為完成」

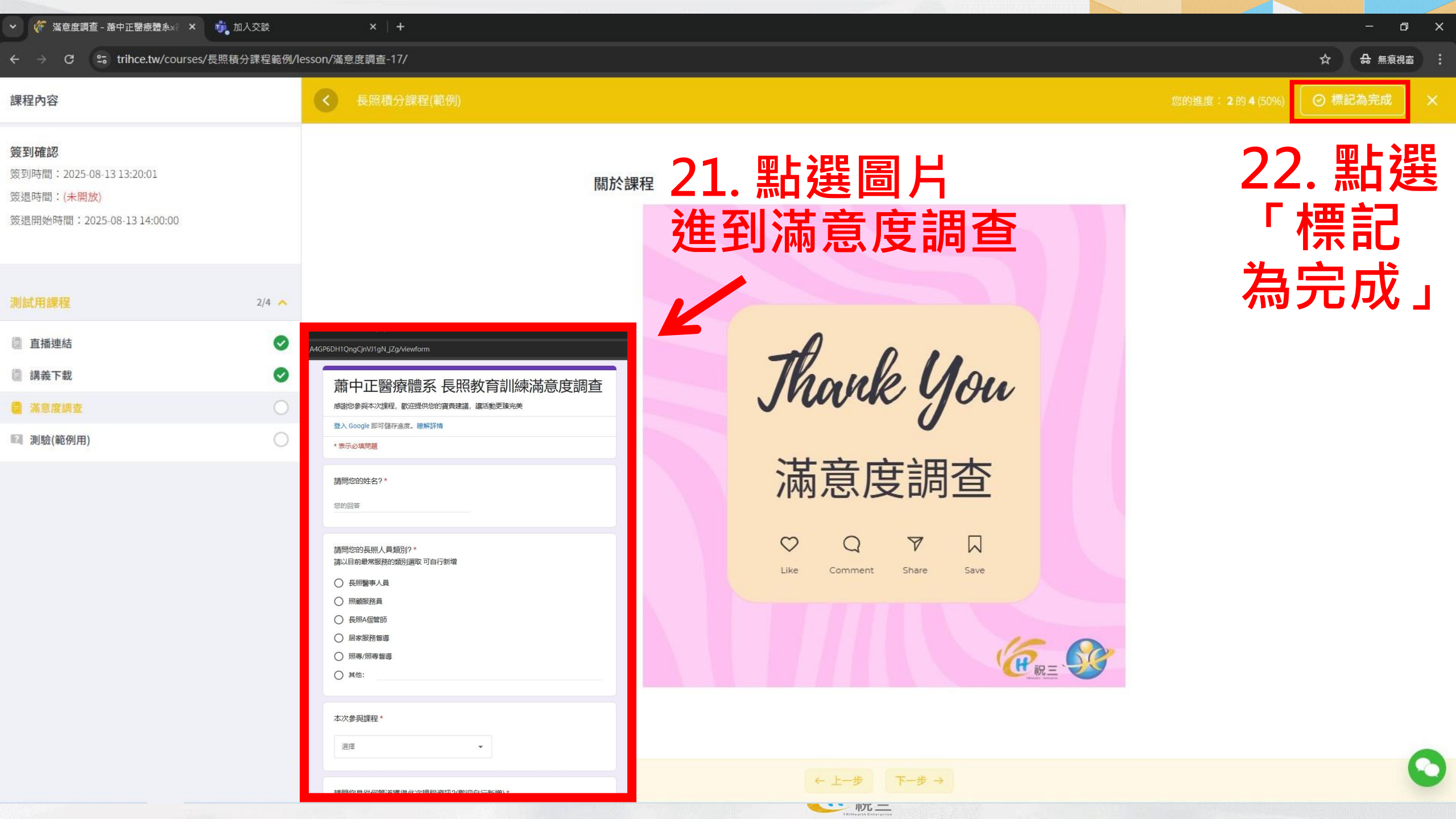
再點下方「下一步」

練習檔案

多元族群文化敏感度.pdf
大小: 2.48 MB

← 上一步 下一步 →

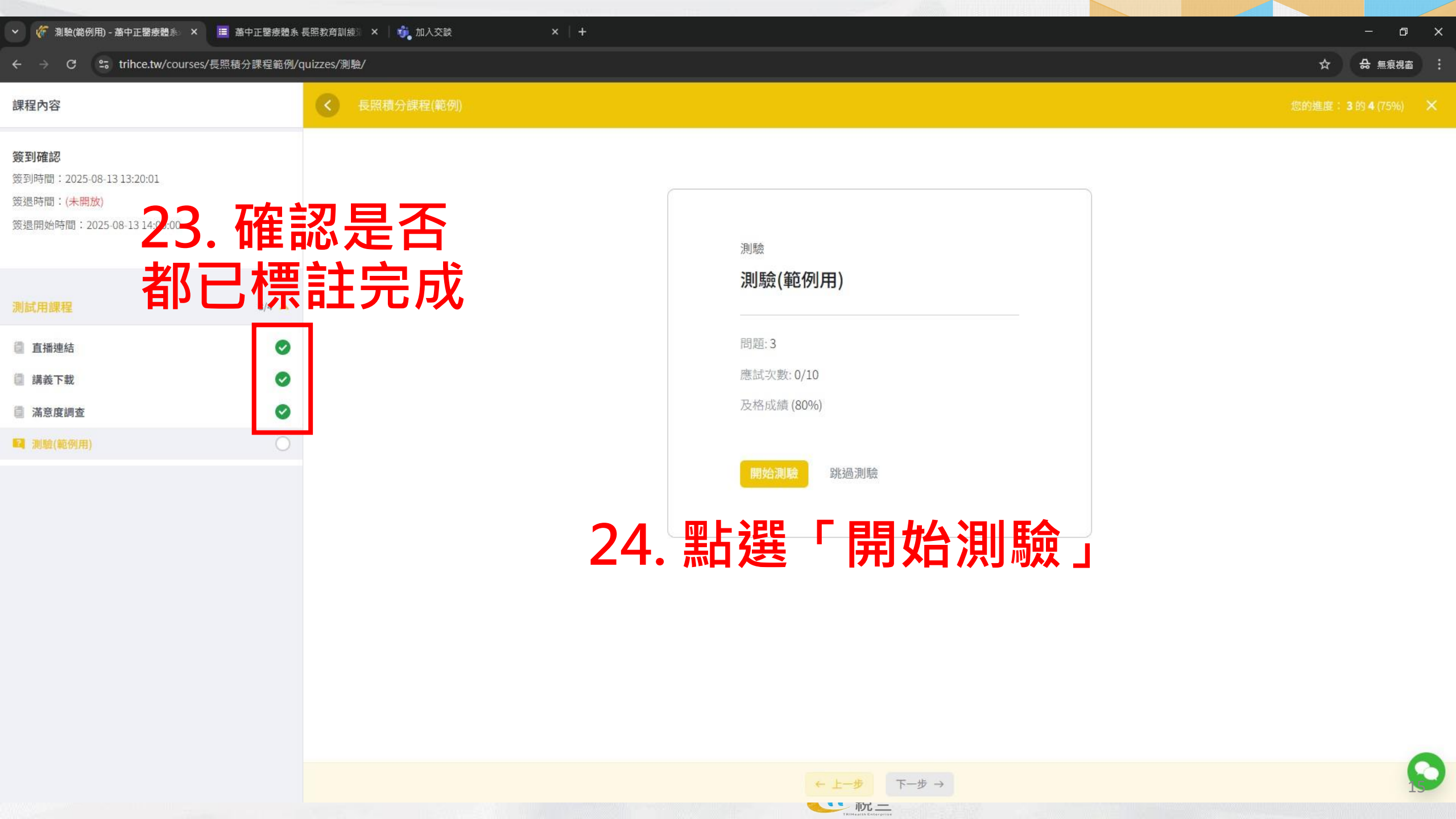
祝三 TRIHealth Enterprise



關於課程

21. 點選圖片
進到滿意度調查

22. 點選
「標記
為完成」



23. 確認是否
都已標註完成

24. 點選「開始測驗」

課程內容

簽到確認
簽到時間：2025-08-13 13:20:01
簽退時間：(未開放)
簽退開始時間：2025-08-13 14:00:00

測試用課程 4/4

- 直播連結
- 講義下載
- 滿意度調查
- 測驗(範例用)

長照積分課程(範例)

您的進度：3 的 4 (75%)

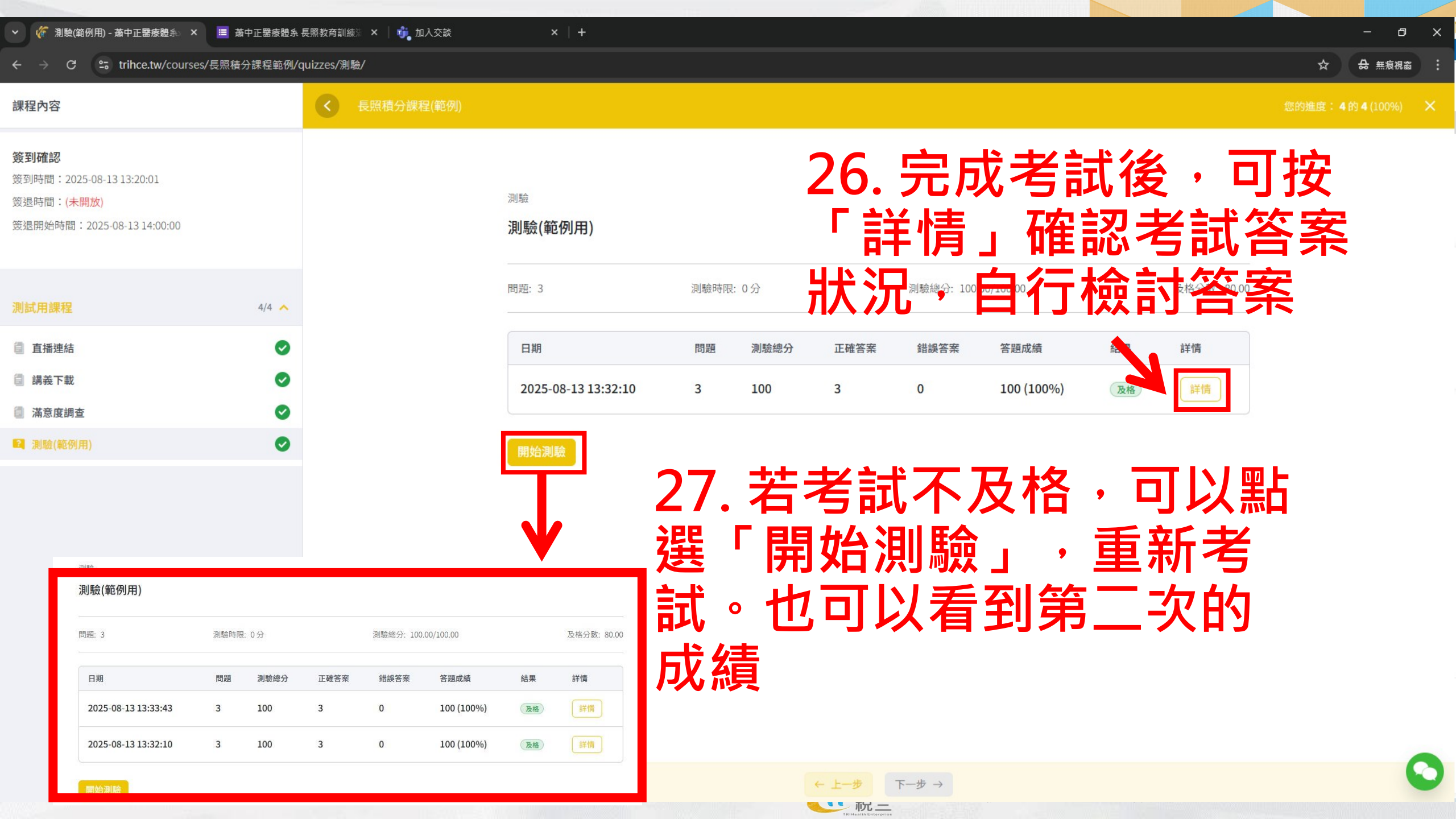
第幾題：1/3 應試次數：1/10 剩餘時間：No Limit

1. 進入直播室一定要輸入本名嗎？

☒ 是 ☐ 否

提交並下一題

25. 選擇正確答案後，點選「提交並下一題」



26. 完成考試後，可按「詳情」確認考試答案狀況，自行檢討答案

日期	問題	測驗總分	正確答案	錯誤答案	答題成績	結果	詳情
2025-08-13 13:32:10	3	100	3	0	100 (100%)	及格	詳情

27. 若考試不及格，可以點選「開始測驗」，重新考試。也可以看到第二次的成績

開始測驗

日期	問題	測驗總分	正確答案	錯誤答案	答題成績	結果	詳情
2025-08-13 13:33:43	3	100	3	0	100 (100%)	及格	詳情
2025-08-13 13:32:10	3	100	3	0	100 (100%)	及格	詳情

課程內容

簽到確認
簽到時間：2025-08-13 13:20:01
簽退時間：2025-08-13 14:01:44

測試用課程 4/4

直播連結
講義下載
滿意度調查
測驗(範例用)

關於課程

記得先左上角按『簽到』

我的帳戶 我的課程 內部員工專區 長照繼續教育課程 優惠與包課 購物車

長照積分課程(範例)

分類：長照與護理繼續教育課程

收藏 分享

課程進度
4/4 100% 完成

查看證書

您於此課程報名於 2025-08-13
註冊有效期：終身

完成證書

28. 按「X」
回到課程畫面

29. 當您認為已經完成所有步驟，卻未達發證條件時，請到本頁下方的「課程內容」

課程進度

4/4

100% 完成

未達發證條件

您於此課程報名日期：2025-08-13

註冊有效期間：終身

完成證書

課程簡介

公告

資源

課程內容

測試用課程

直播連結

30. 點選課程內容下方的任一單元回到課程內，再次檢查

課程內容

簽到確認

簽到時間：2025-08-13 13:20:01

簽退時間：

簽退

簽退開始時間：2025-08-13 14:00:00

測試用課程

4/4

直播連結

講義下載

滿意度調查

測驗(範例用)

長照積分課程(範例)

您的進度：4 的 4 (100%)

關於課程

記得先左上角按『簽到』

點我進入 Teams直播

還有要開鏡頭喔！

點選右上角『標記為完成』再點下方『下一步』前往下一個單元

♡

💬

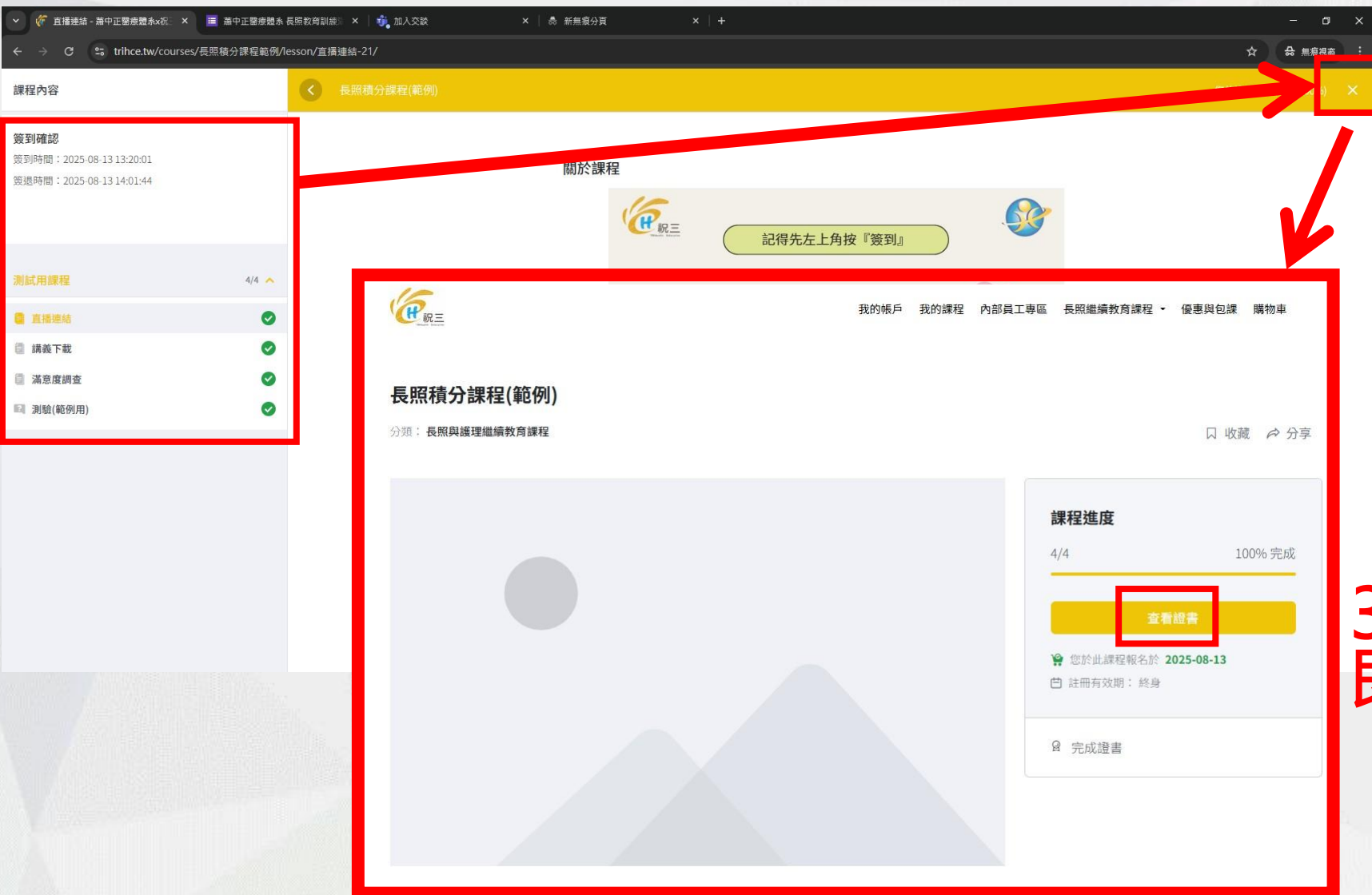
📍

🔖

← 上一步

下一步 →

31. 有可能是還沒簽退、或是哪一個單元沒有點選右上角的「標記為完成」



32. 確認已完成所有條件後，按「X」回到課程畫面

33. 出現「查看證書」即可*

註*證書與審查積分不同步。若您在直播時沒有全程開啟鏡頭，有可能被審查單位認定沒有完成課程，有可能拿不到積分，請知悉。

手機/平板版

手機版

1.輸入網址
www.trihce.tw

16:09 95

三 祝三

首頁 > 我的帳戶

登入 註冊

電子郵件 *

密碼 *

登入

忘記您的密碼？

蕭中正醫療體系x祝三實業

trihce.tw

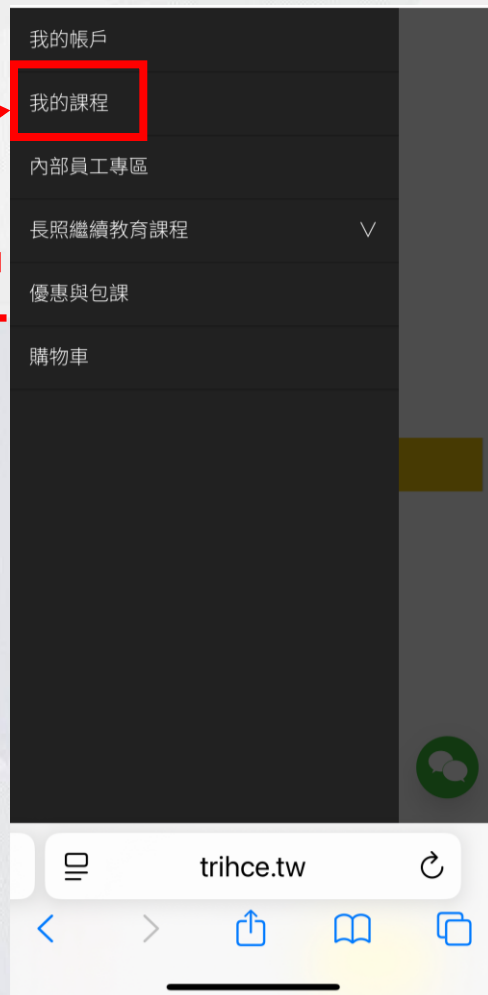
2. 輸入電子郵件

3.輸入密碼(8位以上)

4. 登入後畫面

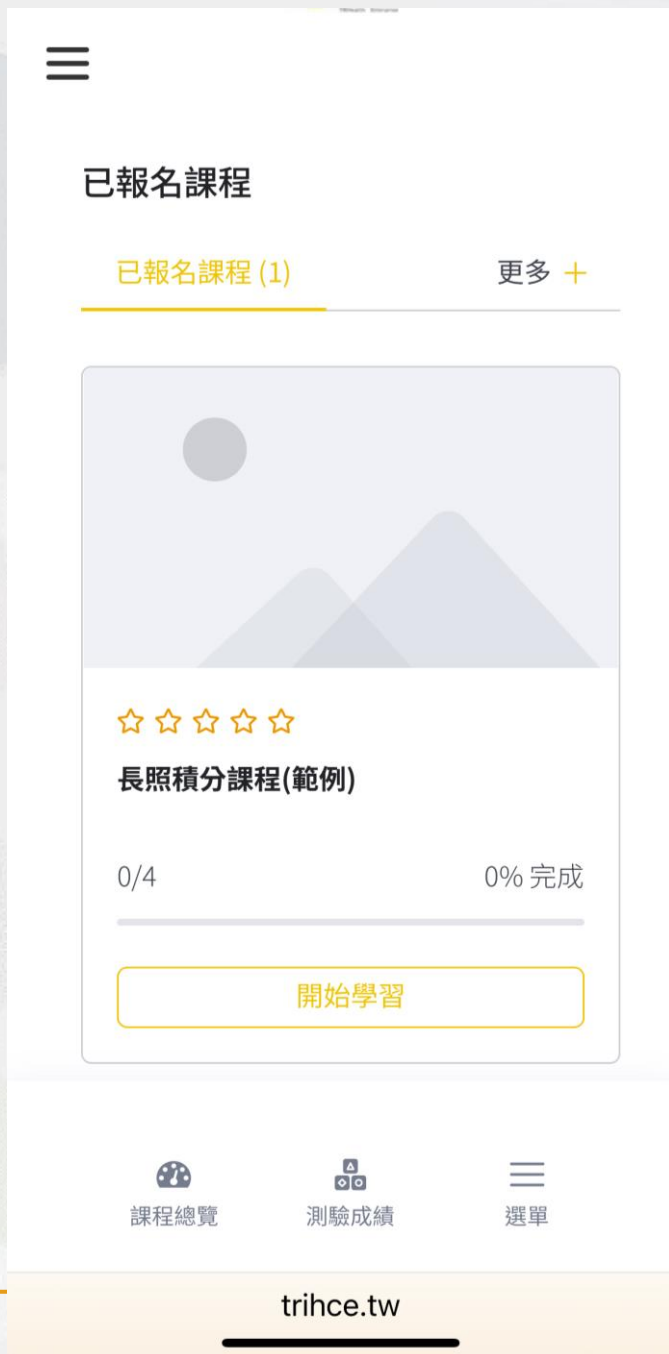


5-1. 點選左上方選單
找到「我的課程」



5-2. 或往下拉到底
找到「我的課程」





6. 在「已報名課程」中
找到當日要上的課程，
點選「開始學習」

7. 先點
右上角的三條線

關於課程



8. 點選「簽到」



測試用課程

0/4

直播連結

9. 點選「直播連結」
回到上一頁

10. 點選圖片，進入直播

← 上一步

下一步 →

0% 完成



trihce.tw



10-1. 平板或手機沒有app 請先按「取得 Teams」並完成安裝



10-2. 已有app 直接點選「加入會議」



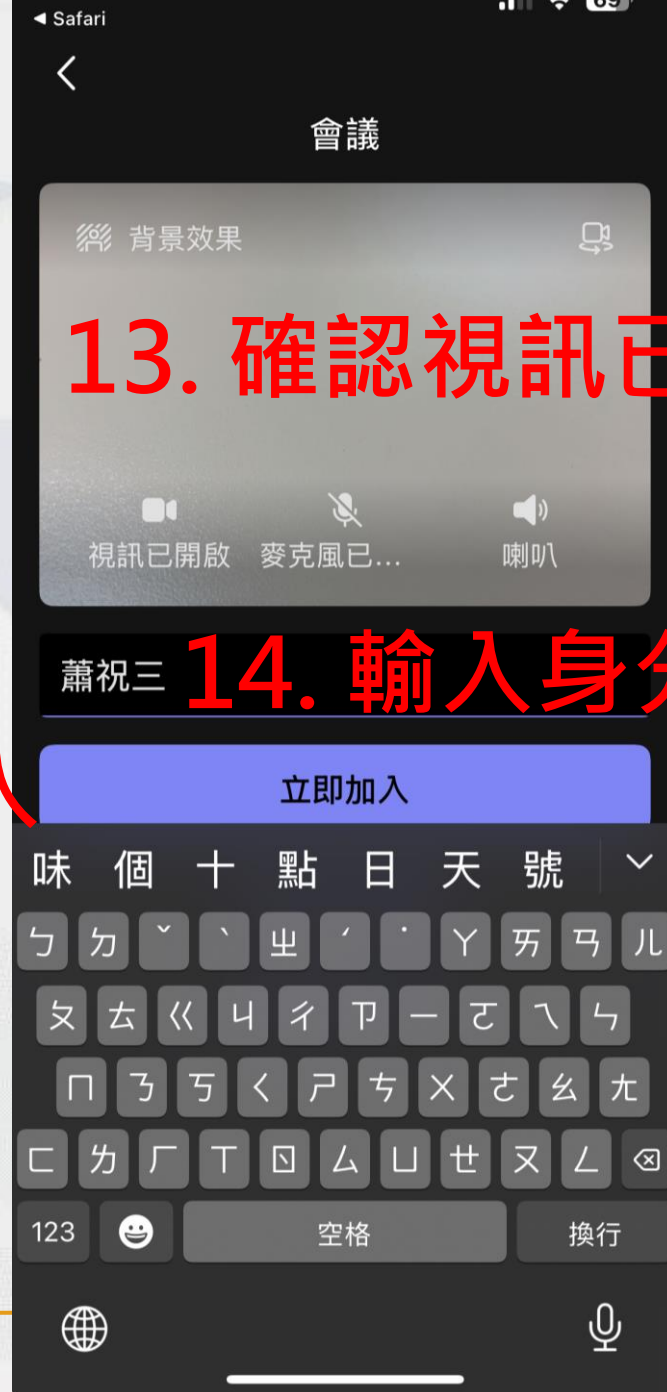


11. 選擇在
「不登入的情況下加入」



12-1. 打開視訊

12-2. 在「您的名稱」
打上您的全名



13. 確認視訊已開啟

14. 輸入身分證或居留證上的全名

15. 立即加入

關於課程



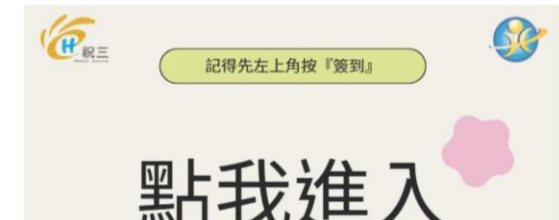
16. 直播課程結束後 回到平台網頁

17. 在直播的單元 往下找到並點選 「標記為完成」



會出現已完成%

關於課程



18. 點選 「下一步」進入 下一個單元





19-1. 講義下載



19-2. 點選「標記為完成」



19-3. 點選「下一步」

20-1.點選圖片 填寫滿意度調查



蕭中正醫療體系 長照
教育訓練滿意度調查

感謝您參與本次課程，歡迎提供您的寶貴建議，讓活動更臻完美

[登入 Google](#) 即可儲存進度 · [瞭解詳情](#)

* 表示必填問題

請問您的姓名? *

您的回答

請問您的長照人員類別? *

請以目前最常服務的類別選取 可自行新增

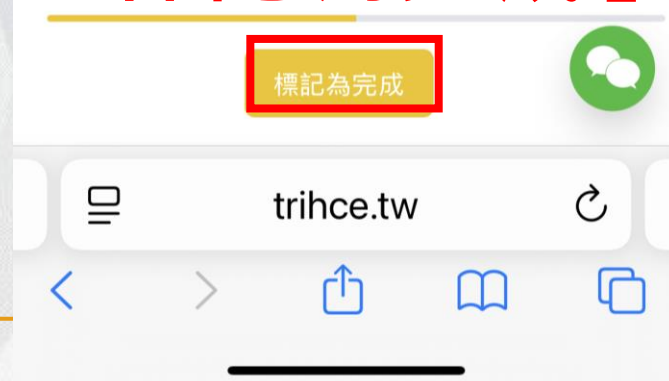
☐ 長照醫事人員

☐ 照顧服務員

☐ 長照A個管師



20-2.點選 「標記為完成」



關於課程



20-3.點選 「下一步」



長照積分課程(範例)

測驗

測驗(範例用)

問題: 3
應試次數: 0/10
及 (0/0)

開始測驗 跳過測驗

← 上一步 下一步 →

21-1.點選
「開始測驗」

長照積分課程(範例)

第幾題: 1/3 剩餘時間: No Limit
應試次數: 1/10

1. 進入直播室一定要輸入本名嗎?

☒ 是 ☐ 否

提交並下一題

75% 完成

21-2.逐題作答

長照積分課程(範例)

第幾題: 3/3 剩餘時間: No Limit
應試次數: 1/10

3. 上課要開啟鏡頭才能通過審查對嗎?

☒ 是 ☐ 否

← 返回 提交測驗

75% 完成

21-3.作答結束後，
點選「提交測驗」

長照積分課程(範例)

測驗

測驗(範例用)

問題: 3 測驗時限: 0 測驗總分: 100.00/100.00 及格分數: 80.00

日期	問題	測驗總分	及格
2025-08-14 11:43:51	3	100	3

開始測驗

← 上一步 下一步 →

100% 完成

22-1. 往右拉視窗，
可按到考試成績與
是否及格

22-3. 考試成績不及
格，點選「開始測驗」
重新考試

長照積分課程(範例)

測驗

測驗(範例用)

問題: 3 測驗時限: 0 測驗總分: 100.00/100.00 及格分數: 80.00

錯誤答案	答題成績	結果	詳情
0	100 (100%)	及格	詳情

開始測驗

← 上一步 下一步 →

22-2. 點選「詳
情」可檢討考試
題目

題號	題型	問題	學員作答	正確答案	結果
1	單選	進入直播室一定要輸入本名嗎?	是	是	答對了
2	單選	簽到、簽退跟課後測驗都是線上課程審查必須提交的資料	是	是	答對了
3	單選	上課要開啟鏡頭才能通過審查對嗎?	是	是	答對了

三

長照積分課程(範例)

三

測驗

測驗(範例用)

問 3測驗時 0 測驗總 100.00/100.00及格分 80.00

題: 限: 分 分: 數:

錯誤答案	答題成績	結果	詳情
0	100 (100%)	及格	詳情

開始測驗

← 上一步

下一步 →

23.將設備橫放，左上角，可看到「←」，點選可回到課程

←

長照積分課程(範例2)

三

測驗

測驗(範例用)

問題: 3

測驗時限: 0 分

測驗總分: 100.00/100.00

及格分數: 80.00



註*證書與審查積分不同步。若您在直播時沒有全程開啟鏡頭，有可能被審查單位認定沒有完成課程，有可能拿不到積分，請知悉。